

Catálogo de
Productos



Nuestros Productos

01. PUERTAS CORREDIZAS


- I. ALL GLASS
- II. ALL GLASS EUROPE
- III. DURA GLIDE
- IV. TELESCÓPICAS


02. PUERTAS GIRATORIAS

- I. GIRATORIA AUTOMÁTICAS
- II. GIRATORIA MANUALES
- III. GIRATORIA CRYSTAL

03. PUERTAS BATIENTES

04. PUERTAS CURVAS





Corredizas



La solución más eficiente y versátil para accesos de alto tráfico, con hojas que se deslizan lateralmente para permitir un flujo continuo sin ocupar espacio. Son las más utilizadas a nivel mundial por su eficiencia energética y desempeño en alto tránsito.



All Glass



All Glass Europe



Duraglide



Telescópicas



Corredizas
All Glass

Esta puerta no lleva marco de aluminio, solo zoclo inferior y superior.
Es reconocida por brindar un sentido de elegancia y estética.




Liverpool



OXXO



Santander



Corredizas All Glass
Europe

Esta puerta solo lleva un zoclo superior, incrementando aún más la estética del local y brindando una imagen más transparente y elegante.



COFETE



Torre Diana



Nombre



Corredizas
Dura Glide

Esta puerta cuenta con perfiles de aluminio e incluso perfil intermedio, si es necesario, dándole mayor solidez para los usos requeridos.



Nombre



Alsuper Guadiana



Nombre



Corredizas
Telescópicas

Esta puerta ofrece una apertura eficiente y compacta, dividiéndose en 3 a 6 paneles para optimizar el espacio y el flujo de personas en entornos de alto tránsito.




Nombre



Nombre



Nombre



Giratorias



La solución ideal para una diferenciación de lujo, control climático, separación de ambientes y flujo continuo sin interrupciones, minimizando la pérdida de aire interior. Disponibles en versiones manuales y automáticas, con 3 o 4 hojas y diseños en aluminio o solo cristal, combinan eficiencia energética, alto desempeño en tráfico y una estética de alto nivel, con múltiples acabados y sistemas de seguridad y accesibilidad integrados.



Automática



Manual



Crystal



Giratorias
Automática

Combina comodidad y eficiencia, permitiendo un acceso fluido y sin esfuerzo, ideal para espacios de alto tráfico.



Nombre



Nombre



Giratorias
Manual


Ofrece una solución clásica y práctica para el flujo continuo de personas, ideal para entornos de alto tránsito y seguridad.



Nombre



Nombre



Giratorias
Crystal


Disponible en versión manual o automática, destaca por su diseño 100% en vidrio, brindando máxima estética, transparencia y una imagen de alto nivel.



Nombre



Nombre




Curvas



Esta puerta se caracteriza por una combinación de diseño arquitectónico, modernidad y funcionalidad, con sistemas corredizos adaptados a geometrías curvas que generan accesos dinámicos y visualmente impactantes.





Batientes



Esta puerta combina robustez y funcionalidad para accesos controlados, operando mediante apertura angular sobre bisagras con opción de automatización. Son ideales para flujos no constantes, espacios reducidos o como complemento de puertas giratorias.



Soluciones Complementarias

Todas las puertas pueden ser configuradas con los siguientes mecanismos de seguridad y/o acceso según el requerimiento de cada cliente

- **Break Out:** Sistema de apertura de emergencia que permite abatir las hojas hacia afuera.
- **Fly Open:** Apertura automática total ante emergencia de corte de electricidad para liberar el acceso.
- **Autolock:** Sistema de bloqueo automático que asegura la puerta al cerrarse.
- **Push to operate:** Activación de apertura mediante pulsador para accesibilidad.
- **Keypass:** Control de acceso mediante llave o credencial autorizada.
- **Fingerprint:** Acceso mediante reconocimiento de huella digital.
- **Facial recognition:** Sistema de acceso mediante reconocimiento facial.
- **Card Readers:** Lectores de tarjetas para control de acceso seguro.



INGENIERÍA
DE INGRESOS